


UNIVERSITÀ DEGLI STUDI DI CAGLIARI

**SBOCCHI OCCUPAZIONALI
DEI LAUREATI NEL 2007
DELL'UNIVERSITÀ DEGLI STUDI DI CAGLIARI
AD UN ANNO DALLA LAUREA**



Fonte Dati
AlmaLaurea

**LAUREATI SPECIALISTICI
A CICLO UNICO 2007**

UNIVERSITA' DEGLI STUDI DI CAGLIARI
Direzione Orientamento e Comunicazione

Sbocchi occupazionali
dei laureati nel 2007
dell'Università degli Studi di Cagliari
ad un anno dalla laurea

Laureati Specialistici a Ciclo Unico

Fonte Dati: AlmaLaurea

**Sbocchi occupazionali
dei laureati nel 2007
dell'Università degli Studi di Cagliari
ad un anno dalla laurea**

Laureati Specialistici a Ciclo Unico

Fonte Dati: AlmaLaurea

INDICE

Introduzione	3
Gli intervistati	5
Il percorso post lauream	8
Gli sbocchi occupazionali.....	9
Considerazioni conclusive	19

REPORT n.3- Laureati specialistici a ciclo unico

Sbocchi occupazionali dei laureati nel 2007 dell'Università degli Studi di Cagliari ad un anno dalla laurea

Introduzione

Il report denominato "**Sbocchi occupazionali dei laureati nel 2007 dell'Università degli Studi di Cagliari ad un anno dalla laurea**" nasce con l'intento di fornire un contributo al dibattito sulla spendibilità delle nuove lauree nel mercato del lavoro.

Gli esiti occupazionali dei laureati ad un anno dal conseguimento del titolo sono notevolmente differenti a seconda della tipologia di corso di studi (I livello, II livello, specialistica a ciclo unico, pre-riforma) e del percorso formativo intrapreso. Quanti laureati cercano e trovano lavoro entro 12 mesi dalla laurea? Quanto guadagnano? Hanno un contratto di lavoro atipico o a tempo indeterminato?

Per poter rispondere a questi e altri interrogativi, le informazioni sull'Ateneo di Cagliari pubblicate da AlmaLaurea nell'indagine "*Condizione occupazionale dei laureati. XI Indagine 2008*"¹ sono state integrate con i dati provenienti dalla "Banca Dati" che AlmaLaurea rende disponibili in via riservata agli Atenei consorziati.

Il lavoro di ricerca ha portato alla redazione di **quattro rapporti**:

Report n.1 - Laureati di I livello

Report n.2 - Laureati di II livello

Report n.3 - Laureati specialistici a ciclo unico

Report n.4 - Laureati pre-riforma

I report forniscono un resoconto puntuale sulla condizione e sugli sbocchi occupazionali dei laureati dell'anno 2007 nelle singole facoltà dell'Ateneo di Cagliari, sulla base della tipologia di corso di studi e della classe di laurea ad un anno dal conseguimento del titolo. Lo studio ha comportato l'elaborazione dettagliata dei dati disponibili che sono stati commentati ed interpretati per facilitare la lettura delle dinamiche occupazionali e l'individuazione delle principali caratteristiche degli sbocchi lavorativi dei laureati del nostro Ateneo.

Il presente rapporto discute i risultati relativi all'indagine sugli sbocchi occupazionali dei laureati nel 2007 in un **corso di laurea specialistica ciclo unico** nell'Ateneo di Cagliari ad un anno dalla laurea. I laureati sono stati contattati per la compilazione del questionario AlmaLaurea in due diversi momenti: tra aprile e giugno 2008 sono stati intervistati i laureati nel periodo gennaio-giugno, nei mesi tra settembre e novembre i laureati nel periodo

¹ L'indagine condotta da AlmaLaurea è pubblicata nel volume dal titolo "*Condizione occupazionale dei laureati. XI Indagine 2008*" sito internet: <http://www.almalaurea.it/universita/occupazione/occupazione07/>

luglio-dicembre². Tutti i laureati specialistici a ciclo unico nell'anno solare 2007 sono stati contattati; si registra un tasso di risposta al questionario del 89,2%.

Per una più immediata lettura dei dati e per facilitarne il confronto, le informazioni analizzate sono in generale presentate fornendo il dato per facoltà, per classe di laurea e il dato medio del Consorzio AlmaLaurea.

² Le informazioni sono state raccolte attraverso una doppia tecnica di rilevazione CAWI (*Computer Assisted Web Interview*) e CATI (*Computer Assisted Telephone Interview*). Per ulteriori dettagli si veda la sessione "Note metodologiche" del rapporto AlmaLaurea.

Gli intervistati

Nell'Ateneo di Cagliari, come già evidenziato in precedenza, le sole facoltà con laureati a ciclo unico nell'anno solare 2007 sono le facoltà di Farmacia, Ingegneria e Medicina e Chirurgia.

Su un totale di **349 laureati** alla specialistica a ciclo unico, **302** sono stati **intervistati** a 12 mesi dal conseguimento del titolo, ossia l'89,2%.

Laureati per facoltà, tasso di risposta e percentuale sul totale degli intervistati

Facoltà	Laureati	Intervistati	Tasso risposta (%)	% sul totale intervistati
Farmacia	57	53	93,0%	17,5%
Ingegneria	102	96	94,1%	31,8%
Medicina e Chirurgia	190	153	80,5%	50,7%
Totale	349	302		100,0%
Media			89,2%	

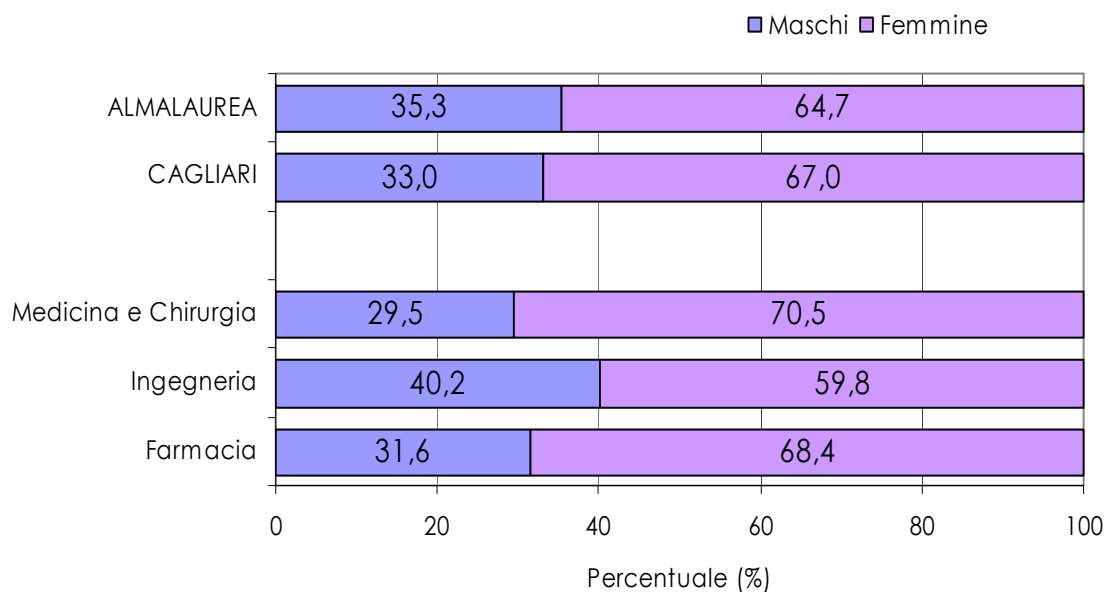
Per un maggior dettaglio sulla provenienza dei laureati, la tabella seguente mostra la distribuzione per facoltà, per classe di laurea e per corso di laurea.

Laureati per facoltà, per classe di laurea e corso di laurea

Facoltà	Classe di laurea	Corso di laurea	Laureati	Totale
Farmacia	Farmacia e farmacia industriale (14/S)	Farmacia	22	57
		Chimica e Tecnologie Farmaceutiche	35	
Ingegneria	Architettura e ingegneria edile (4/S)	Architettura e ingegneria edile	102	102
Medicina e Chirurgia	Medicina e Chirurgia (46/S)	Medicina e Chirurgia	177	177
	Odontoiatria e protesi dentaria (52/S)	Odontoiatria e protesi dentaria	13	13
Totale complessivo			349	

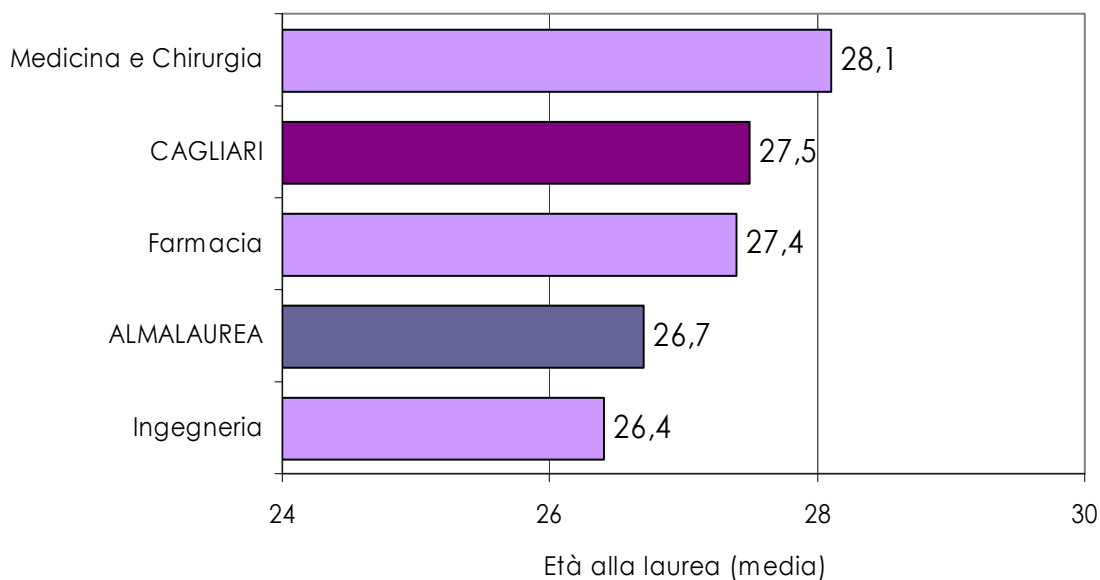
In linea con il dato nazionale, il **67,0%** dei laureati nella specialistica a ciclo unico dell'Ateneo di Cagliari sono **donne**, con una percentuale piuttosto elevata soprattutto tra le laureate delle facoltà di Medicina e Chirurgia (70,5%).

Intervistati per sesso e facoltà

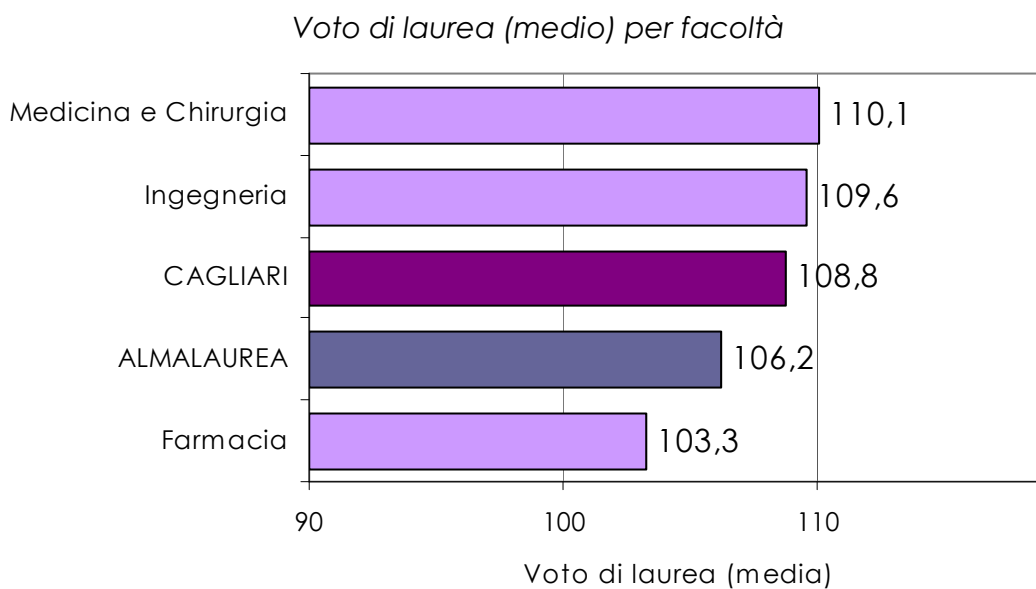


Per quanto riguarda l'**età media alla laurea** i laureati alla specialistica a ciclo unico dell'Ateneo di Cagliari si laureano in media un anno più tardi rispetto a quelli delle altre università (**27,5 anni** contro 26,7 anni).

Età media alla laurea per facoltà



Tuttavia i laureati a ciclo unico di Cagliari conseguono la laurea con un **voto medio** superiore di circa 2 punti rispetto ai laureati AlmaLaurea, i più bravi provengono dalle facoltà di Medicina e Chirurgia (voto medio 110,1) e Ingegneria (voto medio 109,6), mentre Farmacia registra un voto medio più basso rispetto al dato nazionale³.



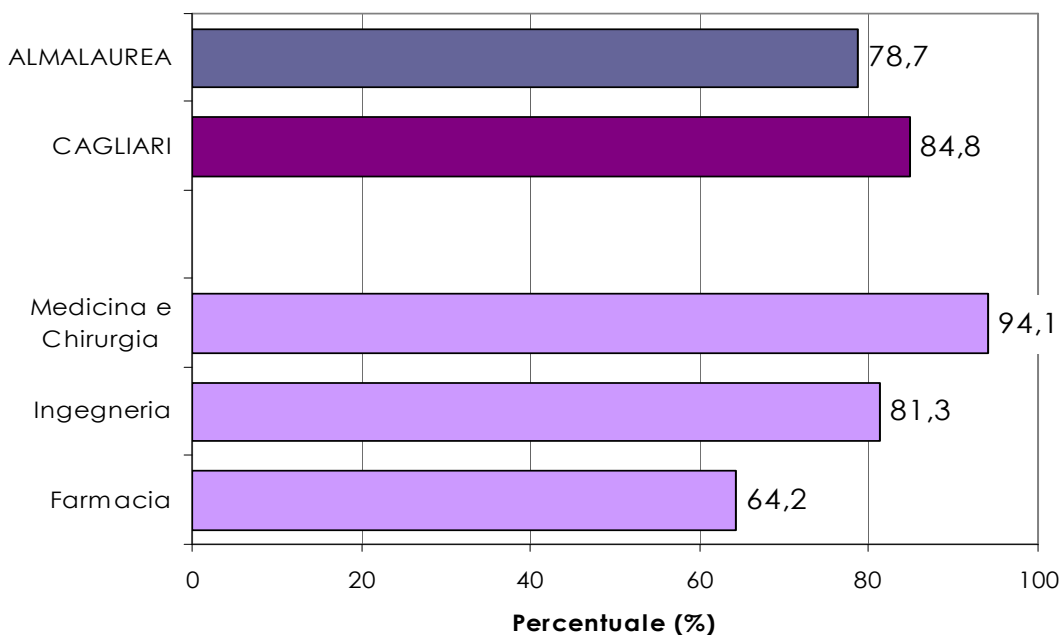
³ Per il calcolo delle medie del voto di laurea AlmaLaurea ha posto il voto "110 e lode" uguale a 113, per tale motivo il voto medio di laurea dei laureati in Medicina e Chirurgia supera il 110.

Il percorso post lauream

Per quanto riguarda la formazione post lauream tra i laureati specialistici a ciclo unico dell'Università di Cagliari è stato rilevato che **l'84,8%** ha partecipato ad almeno un'attività di **formazione** contro il 78,7% dei laureati del Consorzio AlmaLaurea.

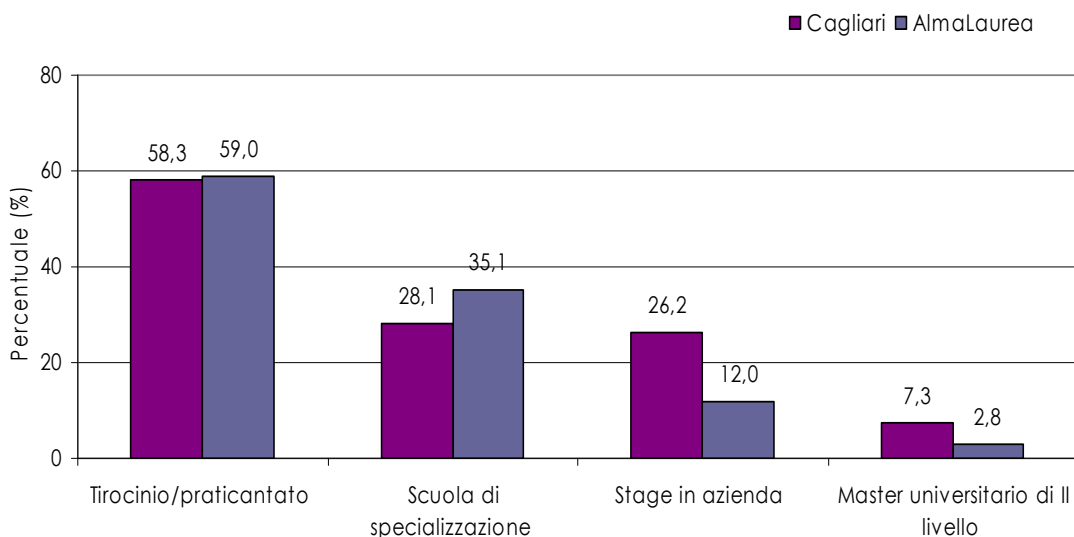
Ad aver partecipato ad almeno un'attività di formazione post lauream, sia essa conclusa o in corso, sono il 94,1% dei laureati in Medicina e Chirurgia, l'81,3% dei laureati in Ingegneria e il 64,2% dei laureati in Farmacia.

Principali attività di formazione post lauream per facoltà



Tra le principali attività di formazione svolte dagli intervistati si nota il tirocinio e/o il praticantato, la scuola di specializzazione e lo stage in azienda.

Principali attività di formazione post lauream



Gli sbocchi occupazionali

La percentuale di laureati alla specialistica a ciclo unico che dichiara di **lavorare** ad un anno dal conseguimento del titolo è pari al **42,7%**, contro il 45,2% dell'intero Consorzio AlmaLaurea.

Ad un anno dalla laurea gli esiti occupazionali dei laureati alla specialistica a ciclo unico sono notevolmente differenziati a seconda del percorso formativo intrapreso.

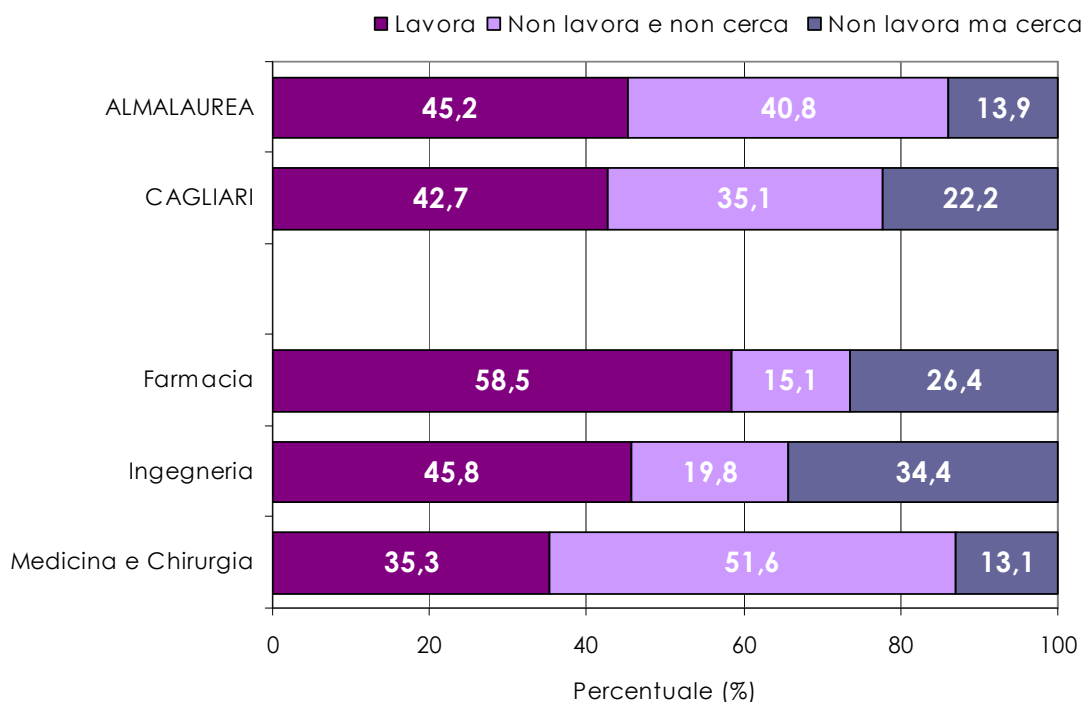
AlmaLaurea esamina nel dettaglio la condizione occupazionale dei laureati e distingue tra coloro che lavorano, coloro che non lavorano e non cercano lavoro e infine coloro che non lavorano e sono alla ricerca di un'occupazione.

Analizzando il dato per facoltà a lavorare sono soprattutto i laureati provenienti dalle facoltà di Farmacia (58,5%) e Ingegneria (45,8%).

La percentuale elevata di laureati in Medicina e Chirurgia (51,6%) che non lavora e non cerca un'occupazione è spiegata attraverso la presenza di un elevato numero di laureati che attualmente risulta impegnata in un corso universitario, in un praticantato o in una scuola di specializzazione.

Infatti analizzando nel dettaglio le motivazioni di coloro che non lavorano e non cercano un'occupazione emerge che, in generale, il 27,5% dei laureati a ciclo unico sono impegnati in un corso universitario o in un praticantato e tra questi quasi la metà dei laureati in **Medicina e Chirurgia** (43,8%).

Condizione occupazionale ad 1 anno dalla laurea



Come indicato in precedenza il 42,7% dei laureati a ciclo unico dell'Università di Cagliari ad un anno dalla laurea dichiara di essere occupato, il **35,1%, non lavora né cerca** un impiego, mentre la restante quota, pari al 22,2% è alla ricerca di un'occupazione, tra quest'ultimi sono alla ricerca di un lavoro soprattutto i laureati in Ingegneria (34,4%).

Si consideri che il 20,2% dei laureati a ciclo unico che ad un anno dalla laurea non lavorano ha indicato di aver avuto delle esperienze lavorative dopo il conseguimento del titolo, tale dato è superiore rispetto agli altri laureati del Consorzio AlmaLaurea (12,5%).

Il dettaglio per classi di laurea evidenzia una serie di differenze negli sbocchi occupazionali dei laureati dell'Ateneo cagliaritano.

Infatti considerando le singole specificità di ogni classe di laurea emerge che il 67% dei laureati in "Odontoiatria e protesi dentaria" lavora seguiti dal 58% dei laureati in "Farmacia e farmacia industriale".

La classe di laurea in "Medicina e Chirurgia" ha un 33% di laureati occupati, tuttavia nella lettura del dato si tenga conto, come più volte precisato, che più della metà dei laureati di questa classe non cerca un'occupazione perché impegnato in attività di formazione (tirocini e scuole di specializzazione).

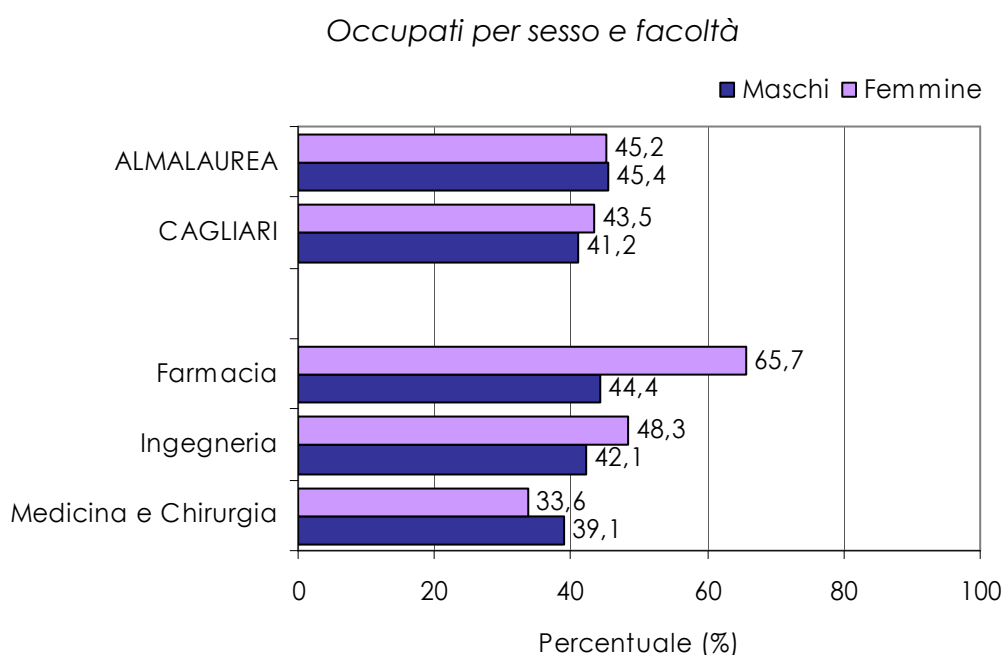
Infine un terzo dei laureati in "Architettura e ingegneria edile" è alla ricerca di un lavoro.

Laureati per facoltà, classe di laurea e condizione occupazionale

Facoltà	Classe di laurea		Lavora	Non lavora ma cerca	Non lavora e non cerca	Totale
Farmacia	Farmacia e farmacia industriale (14/S)	%	58%	26%	15%	100%
		v.a.	31	14	8	53
Totale Farmacia		%	58%	26%	15%	100%
		v.a.	31	14	8	53
Ingegneria	Architettura e ingegneria edile (4/S)	%	46%	34%	20%	100%
		v.a.	44	33	19	96
Totale Ingegneria		%	46%	34%	20%	100%
		v.a.	44	33	19	96
Medicina e Chirurgia	Medicina e Chirurgia (46/S)	%	33%	12%	55%	100%
		v.a.	46	17	78	141
	Odontoiatria e protesi dentaria (52/S)	%	67%	25%	8%	100%
		v.a.	8	3	1	12
Totale Medicina e Chirurgia		%	35%	13%	52%	100%
		v.a.	54	20	79	153
Totale complessivo		%	43%	22%	35%	100%
		v.a.	129	67	106	302

Per quanto riguarda la condizione lavorativa dei laureati alla specialistica a ciclo unico la distribuzione degli occupati per sesso e per facoltà evidenzia, in controtendenza rispetto al dato nazionale, che mediamente **le donne trovano lavoro in misura maggiore rispetto agli uomini**.

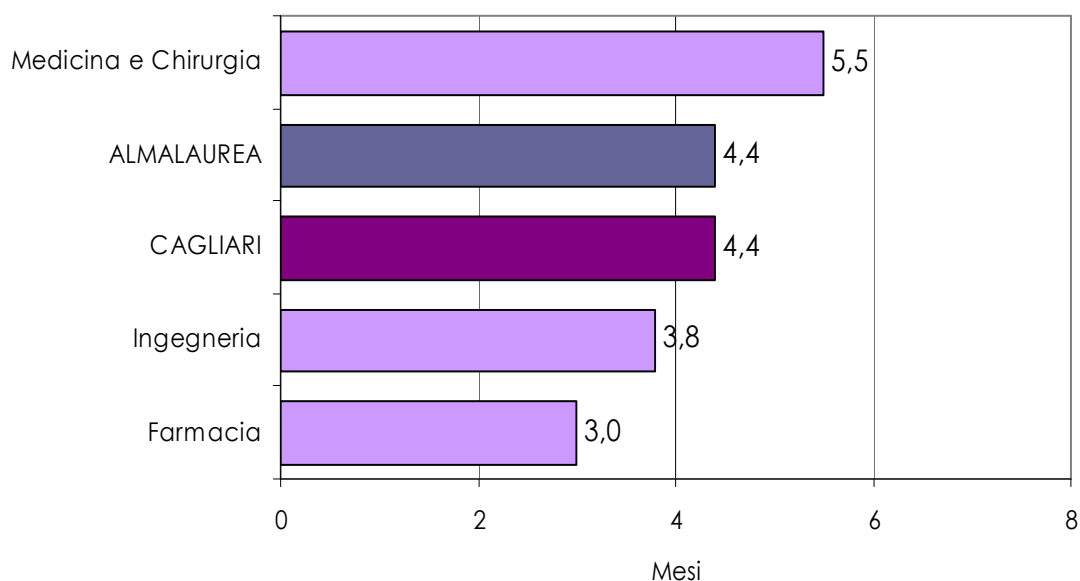
Nell'Ateneo di Cagliari infatti il 43,5% delle donne lavora contro il 41,2% degli uomini. Solo nella facoltà di Medicina e Chirurgia la percentuale di laureati maschi che lavorano supera quella delle donne (39,1% contro 33,6%), mentre in Farmacia è il 65,7% delle donne a lavorare contro il 44,4% dei loro colleghi maschi.



Si è inoltre stimato il **tempo medio** che intercorre **dalla laurea al reperimento del primo lavoro**. Dall'analisi emerge che i laureati a ciclo unico dell'Ateneo di Cagliari impiegano mediamente lo stesso tempo dei laureati delle altre università per trovare lavoro (**4,4 mesi**).

A trovare lavoro più velocemente sono i laureati a ciclo unico della facoltà di Farmacia (3,0 mesi), e Ingegneria (3,8 mesi) mentre a impiegare più tempo invece sono i laureati della facoltà di Medicina e Chirurgia (5,5 mesi).

Tempo dalla laurea al reperimento del primo lavoro (medie in mesi)



Analizzando il numero medio di mesi che intercorre dalla laurea al reperimento del primo lavoro nel dettaglio per classi di laurea, vediamo che a impiegare più tempo nel trovare un lavoro sono i laureati in "Medicina e Chirurgia", mentre impiegano meno tempo nel trovare un'occupazione i laureati in "Odontoiatria e protesi dentaria"⁴.

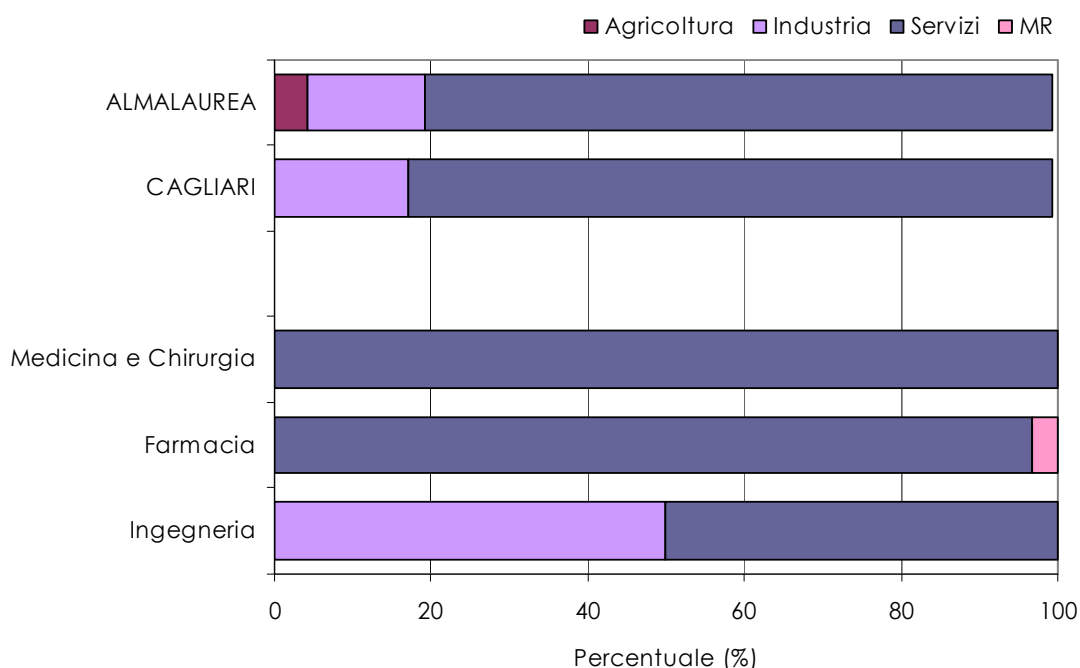
Tempo dalla laurea al reperimento del primo lavoro per classi di laurea (medie in mesi)

Facoltà	Classe di laurea	Tempo medio
Farmacia	Farmacia e farmacia industriale (14/S)	3,0
Totale Farmacia		3,0
Ingegneria	Architettura e ingegneria edile (4/S)	3,8
Totale Ingegneria		3,8
Medicina e Chirurgia	Medicina e Chirurgia (46/S)	6,0
	Odontoiatria e protesi dentaria (52/S)	2,6
Totale Medicina e Chirurgia		5,5
Totale		4,4

Per quanto concerne il **ramo di attività economica**, la stragrande maggioranza dei laureati è assorbito dal settore dei "**servizi**", mentre nell'area "industria" i laureati dell'Ateneo di Cagliari maggiormente impiegati provengono dalla facoltà di Ingegneria. Nessuno dei laureati a ciclo unico dell'Ateneo di Cagliari risulta impiegato nel settore agricolo.

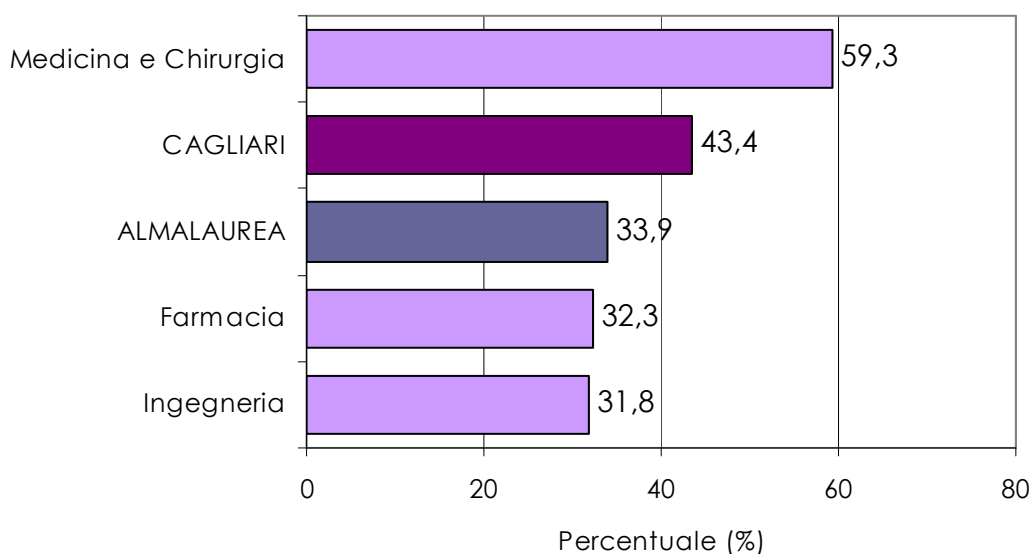
⁴ Nella lettura della tabella si tenga conto che il dato relativo alla tempistica è influenzato dalla numerosità dei laureati presenti per quella determinata classe di laurea.

Ramo di attività economica



Rispetto alla tipologia contrattuale si è investigata la diffusione del **part-time**. L'uso del tempo ridotto tra i laureati a ciclo unico risulta essere una soluzione contrattuale piuttosto diffusa nell'Ateneo cagliaritano (**43,4%**) rispetto agli altri atenei aderenti al Consorzio AlmaLaurea (33,9%). Il dato è influenzato dall'elevata quota di contratti part-time tra i laureati della facoltà di Medicina e Chirurgia (59,3), mentre le restanti facoltà dell'Ateneo di Cagliari con corsi di laurea a ciclo unico presentano, di contro, valori inferiori rispetto al dato nazionale.

Diffusione del part-time



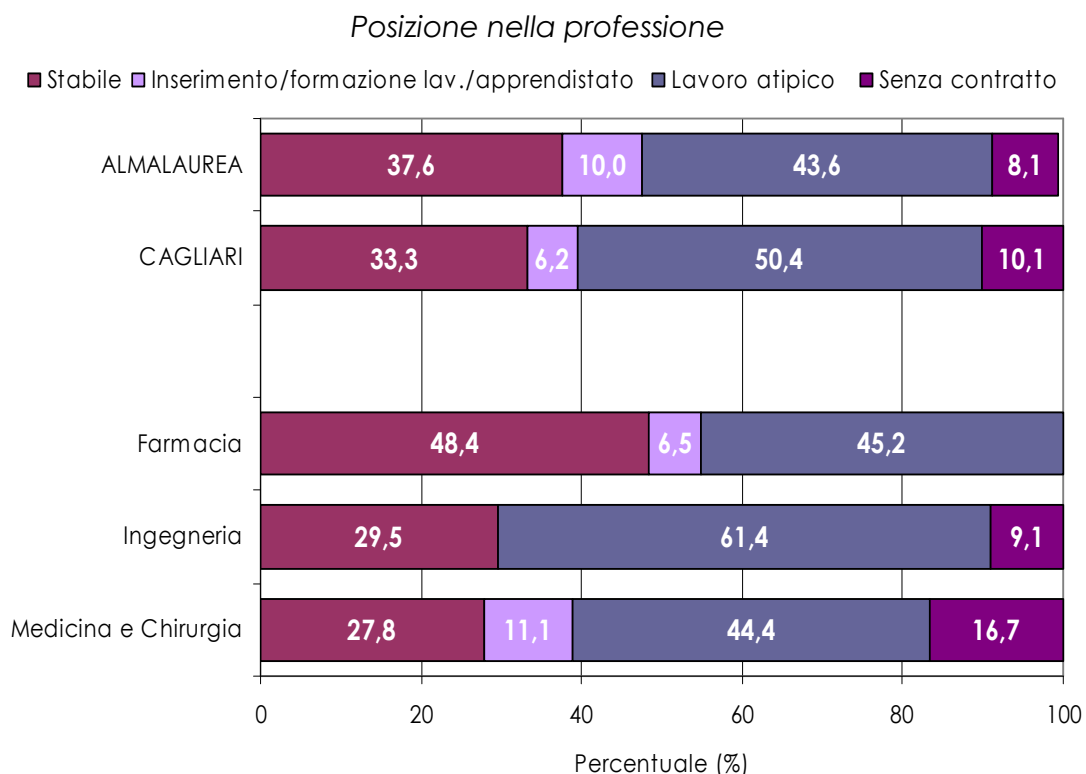
In merito all'analisi dei dati relativi alla **posizione nella professione** è necessario fare alcune considerazioni preliminari. Per prima cosa nella categoria "stabile" sono stati inclusi coloro che hanno un lavoro a tempo indeterminato e i lavoratori autonomi. Mentre afferiscono al gruppo dei lavoratori atipici i laureati occupati con un contratto atipico e i collaboratori/consulenti.

Dall'esame dei dati emerge che il **33,3%** dei laureati nella specialistica a ciclo unico occupati a Cagliari ha un **lavoro stabile**. Coloro che hanno un'occupazione stabile si dividono tra un 15,5% di laureati con un lavoro alle dipendenze e un 17,8% di laureati con un lavoro autonomo.

Da sottolineare come la metà dei laureati a ciclo unico (50,4%) ha un contratto atipico mentre il 10,1% non ha alcun contratto e il 6,2% un contratto di inserimento o di formazione.

Analizzando nel dettaglio le singole facoltà, tra coloro che dichiarano di avere un'occupazione ad avere un contratto stabile sono i laureati in Farmacia (48,4%).

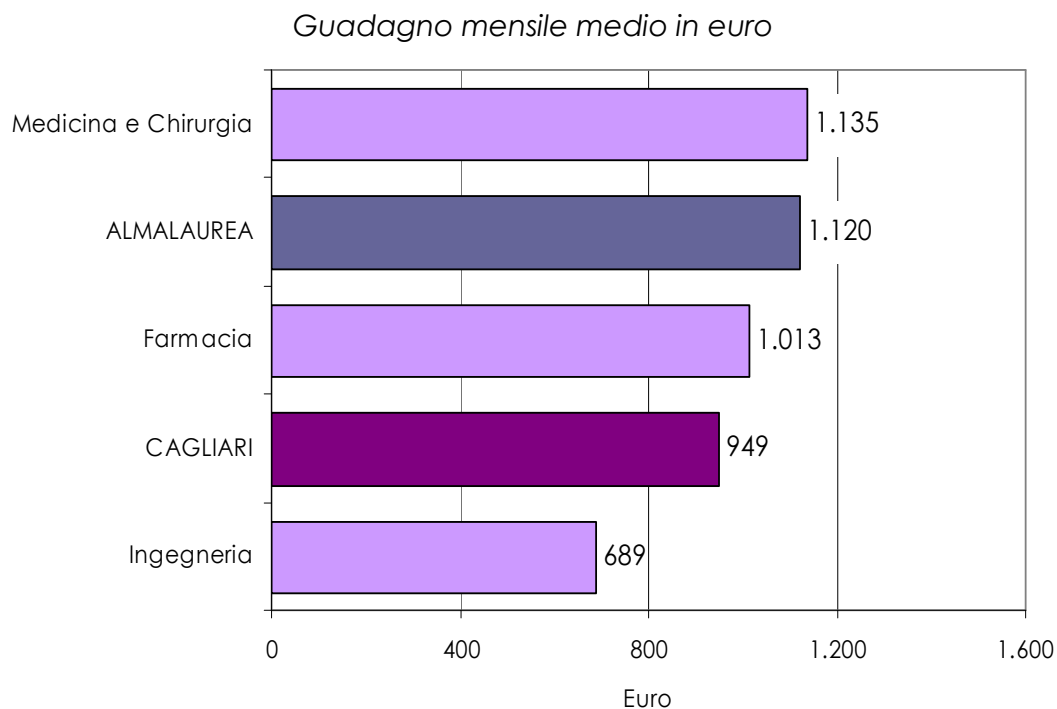
I contratti atipici sono particolarmente diffusi tra i laureati in Ingegneria (61,4%) e Farmacia (45,2%). A non avere un contratto sono il 16,7% dei laureati occupati della facoltà di Medicina e Chirurgia.



Per definire il quadro relativo alla situazione occupazionale è stato chiesto ai laureati di ciclo unico di indicare il proprio guadagno medio mensile. Innanzitutto emerge che i **laureati dell'Università di Cagliari** percepiscono mediamente una **retribuzione più bassa** rispetto a quanto registrato per l'intero Consorzio AlmaLaurea.

I laureati specialistici a ciclo unico dell'Università di Cagliari guadagnano in media **949 euro** e i laureati provenienti dalla facoltà di Ingegneria appena 689 euro.

Gli unici ad aver indicato un guadagno medio mensile superiore al dato nazionale sono gli intervistati provenienti dalla Facoltà di Medicina e Chirurgia.



Dunque ad un anno dal conseguimento del titolo i laureati a ciclo unico dell'Ateneo cagliaritano guadagnano quasi 200 euro in meno rispetto ai colleghi del resto d'Italia.

La tabella sottostante, che analizza il guadagno medio mensile per classi di laurea, evidenzia una serie di differenze retributive nelle classi di laurea della facoltà di Medicina e Chirurgia.

Infatti, nella facoltà di **Medicina e Chirurgia** a guadagnare di più sono i laureati della classe di "Medicina e Chirurgia" che ad un anno dal titolo guadagnano 800 euro in più rispetto ai loro colleghi odontoiatri, tuttavia nella lettura del dato si tenga conto sia dell'esiguo numero di laureati presenti in quest'ultima classe di laurea che del fatto che alcuni specializzandi della classe di "Medicina e Chirurgia" (17%) sono stati inclusi tra coloro che lavorano.

Guadagno mensile medio in euro per classi di laurea

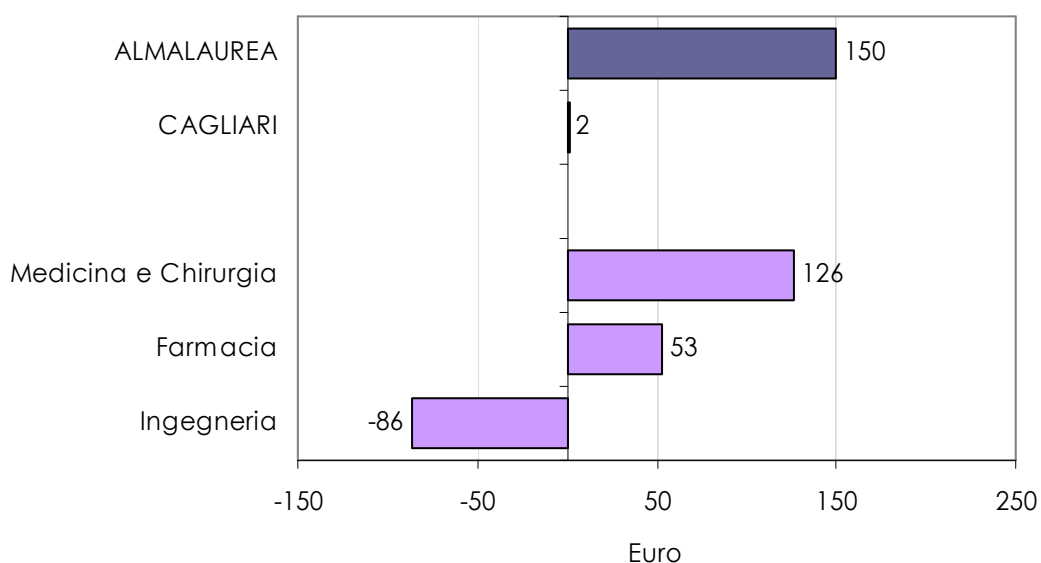
Facoltà	Classe di laurea	Guadagno medio
Farmacia	Farmacia e farmacia industriale (14/S)	1013
Totale Farmacia		1013
Ingegneria	Architettura e ingegneria edile (4/S)	689
Totale Ingegneria		689
Medicina e Chirurgia	Medicina e Chirurgia (46/S)	1269
	Odontoiatria e protesi dentaria (52/S)	435
Totale Medicina e Chirurgia		1135
Totale		949

Sulla base del guadagno medio dei laureati nelle diverse facoltà è stata calcolata la **differenza di genere nella retribuzione**.

Il grafico sottostante riporta il differenziale retributivo tra i sessi stimato sottraendo al guadagno medio mensile dei maschi quello delle femmine. Se il valore è positivo il guadagno dei maschi supera quello delle femmine, se è negativo sono le femmine a guadagnare più dei loro colleghi.

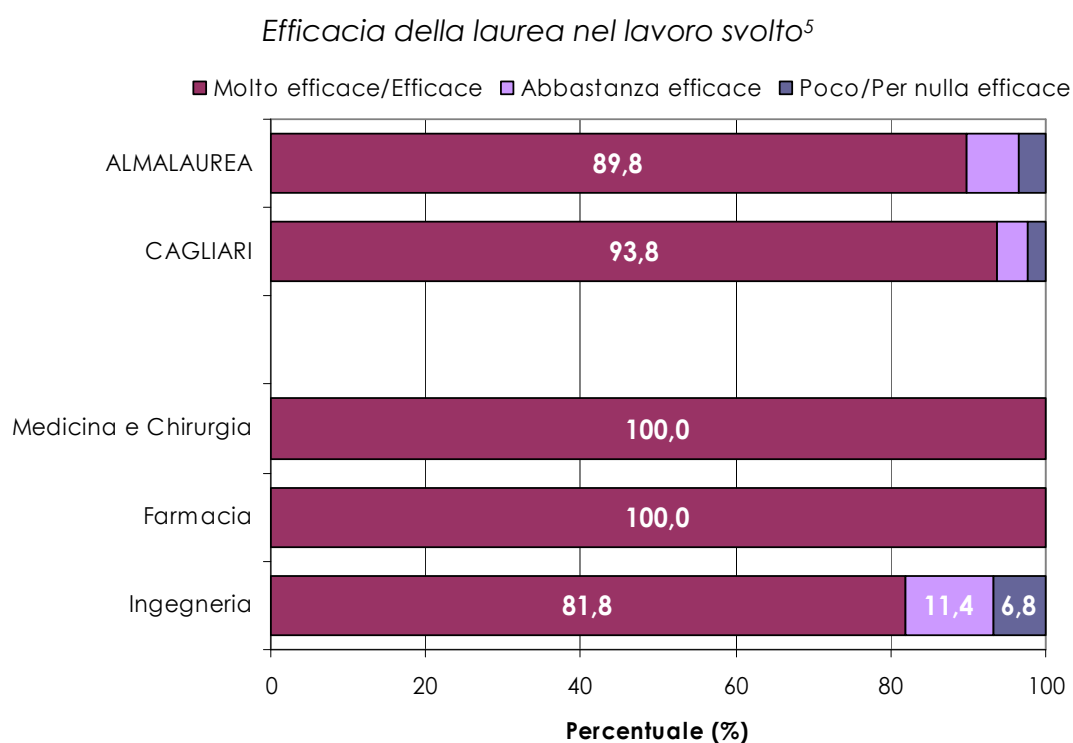
L'Ateneo di Cagliari conferma solo in parte il dato nazionale. E' vero che in media anche a Cagliari i maschi guadagnano più delle loro colleghe, ma tale diversità tra i laureati a ciclo unico è mediamente piuttosto esigua. Infatti mentre in facoltà come Medicina e Chirurgia e Farmacia il guadagno medio dei maschi supera quello delle femmine, in Ingegneria sono le donne a guadagnare più degli uomini.

Guadagno mensile medio – Differenze tra i sessi



Per concludere è stata misurata l'**efficacia della laurea** nel lavoro svolto utilizzando una scala graduata che prevede le seguenti opzioni: molto efficace/efficace, abbastanza efficace e poco/per nulla efficace.

I laureati alla specialistica a ciclo unico considerano piuttosto efficace il titolo di studio conseguito. Il **93,8%** dei laureati a Cagliari considera la laurea efficace o molto efficace. Particolarmente soddisfatti del titolo conseguito per quanto riguarda il lavoro svolto sono i laureati in Medicina e Chirurgia (100,0%) e Farmacia (100,0%). Ad essere insoddisfatti sono i laureati in Ingegneria (6,8%).



⁵ Si noti che nel grafico – per facilitarne la lettura non sono riportati i valori inferiori al 5%.

Considerazioni conclusive

Come già evidenziato, per la prima volta l'indagine 2008 AlmaLaurea ha analizzato il collettivo dei laureati specialistici a ciclo unico (LSCU) separatamente. Infatti sino all'indagine precedente questa tipologia di laureati veniva assimilata a quella dei laureati pre-riforma.

La trattazione distinta ha permesso di individuare più nel dettaglio le specificità dei singoli corsi di studio e contemporaneamente di evidenziare le peculiarità di curriculum e le scelte occupazionali e formative compiute dopo il conseguimento del titolo.

Nella lettura dei dati relativi all'Ateneo cagliaritano sono tre le facoltà con laureati alla specialistica a ciclo unico. Si tratta delle facoltà di Farmacia, Ingegneria e Medicina e Chirurgia.

L'analisi degli sbocchi occupazionali ad un anno dal conseguimento del titolo ha consentito di tracciare, in via preliminare, il profilo del laureato a ciclo unico dell'Università di Cagliari.

Quest'ultimo è per il 67,0% donna, ha un'età media alla laurea di 27 anni e ha conseguito il titolo con un voto medio pari a 109.

Il confronto con il dato relativo all'intero Consorzio AlmaLaurea evidenzia che a Cagliari i laureati specialistici a ciclo unico conseguono il titolo un anno più tardi rispetto ai colleghi del resto d'Italia ma con una votazione media più alta di due punti ⁶.

Anche in merito al percorso post lauream i laureati a Cagliari partecipano ad attività formative in misura superiore rispetto al resto delle università consorziate e tra le attività dominanti prevale il tirocinio o il praticantato.

Per quanto attiene gli sbocchi occupazionali ad un anno dalla laurea lavora il 43% dei laureati, performance che si classifica al di sotto del dato nazionale e che va analizzata tenendo conto delle peculiarità presenti nelle diverse classi di laurea.

Infatti il dettaglio per classi di laurea evidenzia una serie di differenze negli sbocchi occupazionali dei laureati specialistici a ciclo unico. All'interno della facoltà di Medicina e Chirurgia i due terzi dei laureati in "Odontoiatria e protesi dentaria" lavora, mentre più della metà dei laureati della classe di "Medicina e Chirurgia" non lavora e non cerca un'occupazione perché impegnato in attività di formazione.

Più della metà dei laureati in "Farmacia e farmacia industriale" si dichiara occupata mentre un terzo dei laureati in "Architettura e Ingegneria edile" è alla ricerca di un impiego.

⁶ Per ulteriori dettagli sul profilo dei laureati 2007 si veda l'indagine "Profilo dei laureati nell'Ateneo di Cagliari nel 2007. Analisi dati AlmaLaurea" consultabile all'indirizzo internet: <http://www.unica.it/pub/19/index.jsp?is=19&iso=297>

Da evidenziare che, in controtendenza, con il dato nazionale a Cagliari le laureate a ciclo unico trovano lavoro in misura maggiore rispetto ai loro colleghi.

I laureati a ciclo unico dell'Ateneo di Cagliari impiegano mediamente lo stesso tempo per trovare lavoro dei laureati del resto d'Italia.

In merito alla tipologia dell'attività lavorativa il settore che attrae il maggior numero di laureati a ciclo unico è quello dei "servizi" e la metà di questi ha un contratto atipico, ossia un contratto a tempo determinato, o un contratto di collaborazione o consulenza.

L'analisi della retribuzione evidenzia un guadagno per i laureati di Cagliari inferiore rispetto al dato nazionale. I nostri laureati guadagnano 170 euro in meno rispetto a quelli del resto d'Italia e esistono notevoli differenze nelle diverse classi di laurea.

Tuttavia anche se i maschi continuano a guadagnare di più rispetto alle colleghe, la differenza di genere nella retribuzione a Cagliari è piuttosto ridotta rispetto al resto del Consorzio AlmaLaurea.

Il quadro appena delineato evidenzia dunque che poco meno della metà dei laureati specialistici a ciclo unico ad un anno dal titolo lavora e che tra coloro che non lavorano un terzo non cerca un'occupazione perché impegnato in attività post lauream volte a completare e perfezionare la propria formazione.

Confrontando le informazioni della presente indagine con quanto rilevato nell'indagine precedente relativa ai laureati nel 2006, emerge che la percentuale di occupati è rimasta pressoché uguale a fronte di un aumento nel guadagno medio.

Testi ed elaborazione dati

Daniela Oggianu, Luisa Salaris

Revisione testi

Fabrizia Biggio

Copertina

Manuela Lai, Marzia Cesare Marincola

settembre 2009



UNIONE EUROPEA




*Ministero dell'Università
e della Ricerca*



UNIVERSITÀ DEGLI STUDI
DI CAGLIARI



Creazione



Orientamento



Comunicazione

via Ospedale, 121 - Cagliari tel. 070 6758404

LAUREATI SPECIALISTICI A CICLO UNICO



Testi: Daniela Oggianu, Luiza Salariz e Fabrizia Biggio

Direzione Orientamento e Comunicazione
via Ospedale, 121 Cagliari tel. 070 6758404 fax 070 6758402
www.unica.it/orientamento